



Índice

Capítulo 19 – Assistente de Viagem.....	2
Levando a apresentação para outros computadores	2



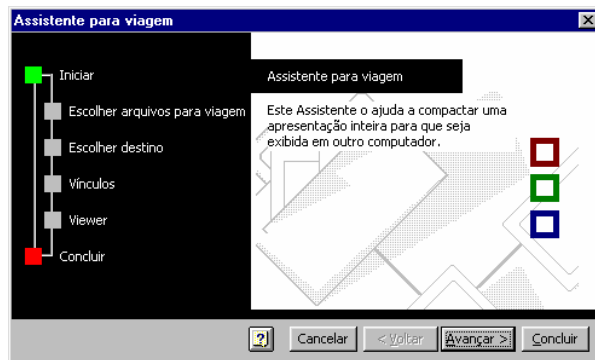
Capítulo 19 – Assistente de Viagem

Levando a apresentação para outros computadores

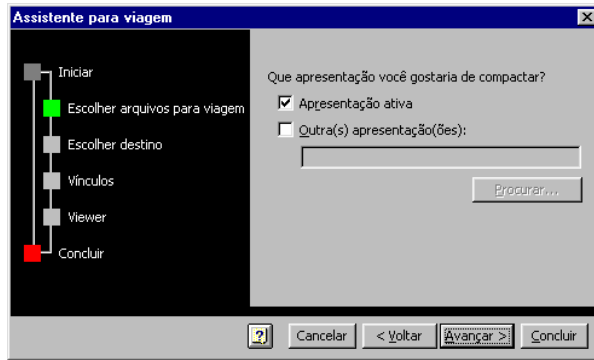
O **Assistente para Viagem** serve para que você leve sua apresentação para um outro computador a fim de ser apresentada via canhão de projeção, data show ou até mesmo no monitor de um quiosque.

Duas situações podem acontecer: uma é que se no computador que você for fazer a apresentação já exista uma cópia do PowerPoint, neste caso o assistente para viagem somente compactará sua apresentação e se for o caso distribuí-la em vários disquetes. Outra situação pode acontecer quando no computador de destino não existe uma cópia do software, porque é necessário sempre o PowerPoint para executar uma apresentação, mas isto se tornaria inviável legalmente já que a licença do software é vendida para somente um computador, sabendo disto o PowerPoint possui um recurso chamado PowerPoint Viewer, um pequeno programa de livre distribuição que acompanha o CD-ROM do Office 97. Com este programa sua apresentação pode rodar em qualquer computador, todavia não poderá ser alterada, só apresentada.

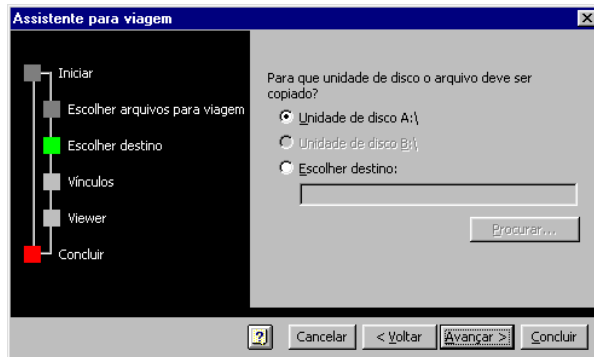
Para executar este assistente escolha **Assistente para Viagem** no menu **Arquivo**. São necessários apenas cinco passos para que o sejam criados os arquivos para transporte.



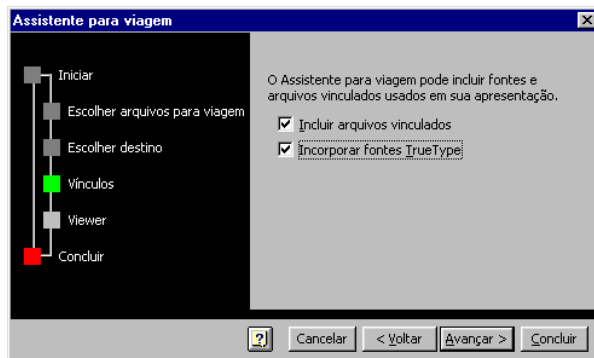
- Na primeira etapa somente é apresentado o Assistente para viagem.



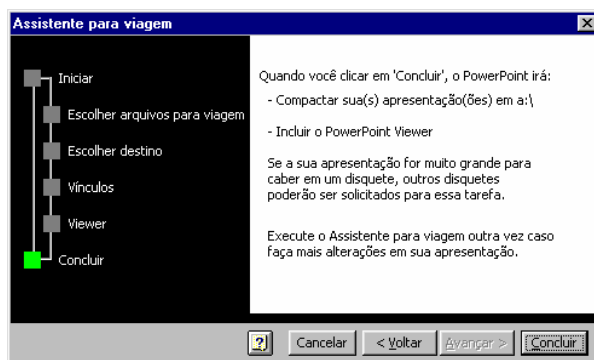
- Aqui você deverá indicar qual a apresentação a ser compactada, as opções são: *Apresentação ativa* ou *Outra apresentação*, a ser indicada.



- Indique a unidade (disco) onde quer compactar, se em disquete escolha unidade A:\ ou *Escolher destino* se quiser colocar em alguma pasta do HD



- Inclua *Arquivos vinculados* e *Fontes TrueType* sempre que não tiver certeza que estes existam no computador de destino, geralmente é recomendável a escolha destas opções.



- Você está pronto para compactar a apresentação, e levá-la para transporte.